

Schoolstraten in 10 tips

22 September 2022



Gemeente
Zemst

Tip 1

Zelf het warm water uitvinden, hoeft niet.


(Zie paraatvoordeschoolstraat.be voor een uitgebreid stappenplan en de nodige downloads)



Tip 2

Klagen school of ouderraad over
verkeerchaos aan schoolpoort?

Bied schoolstraat aan als oplossing
(en blijf herhalen)



Tip 3

Zet kinderen (ook kleuters!) in als promotor.

Doe mee aan Strapdag, plaats grondstickers en speelelementen, vergroen, schakel fietsotheek in...



Tip 4

Een enthousiaste ouderraad?

Draag hen op handen!

Ondersteun hen op administratief vlak: voorbeeldbrieven voor ouders, verkeersreglementen, persartikels



Tip 5

Schandpaal en schouderklopjes.





Tip 6

Verruim de zone 30 rond de schoolstraat



Tip 7

Soms helpt een compromis ...

(benadruk de gunst)



Tip 8

... maar ga nu ook weer niet te ver
in die toegevingen

(nee, schoolstraat in één richting werkt
niet)



Tip 9

Is de tijd nog niet rijp voor een schoolstraat?

Start op zijn minst met een parkeerverbod aan school



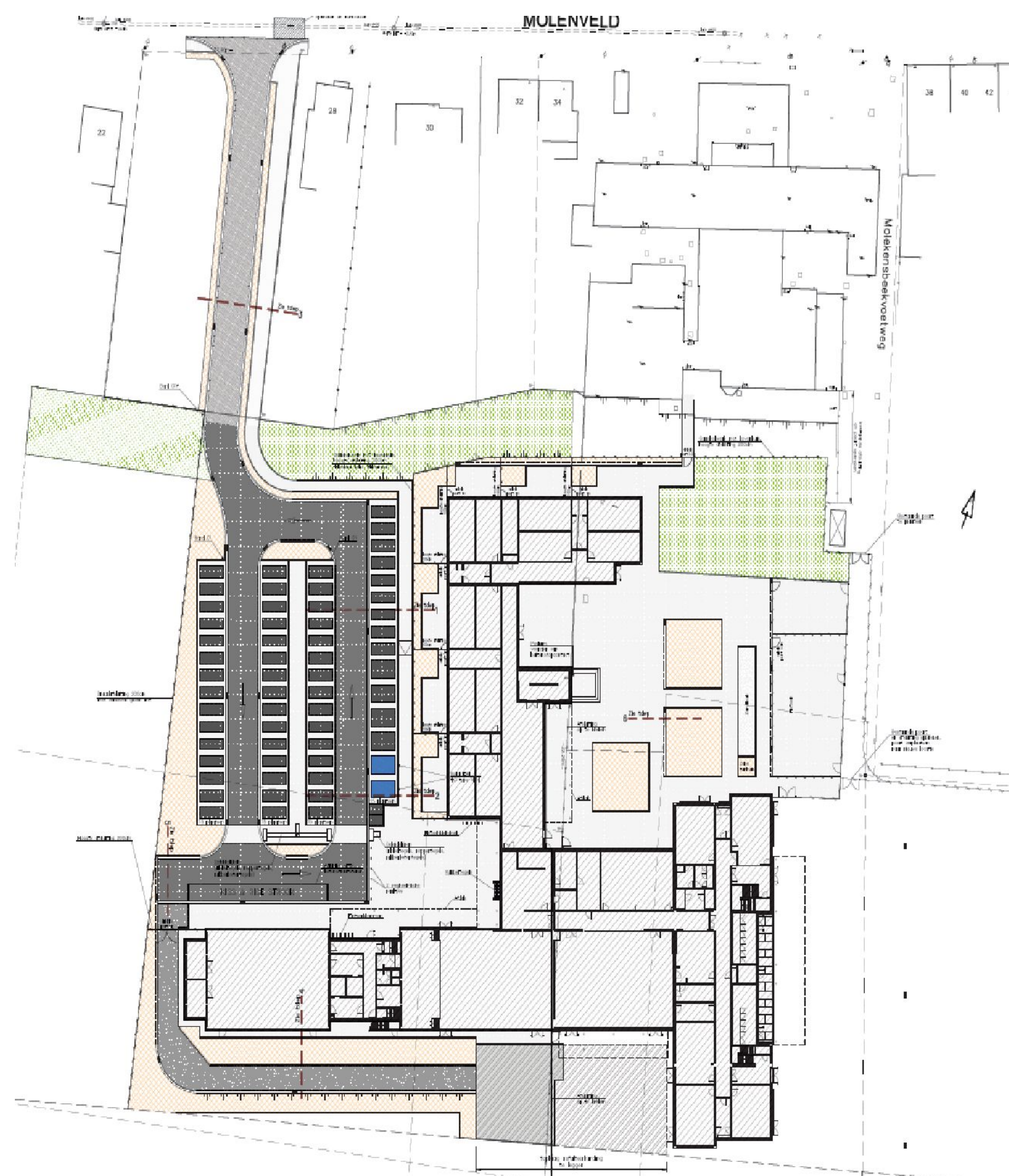
Tip 10

Nieuwbouw?
Geen parking aan school!
Wel fietsenstalling!

Vergelijk oppervlakte speelplaats
met oppervlakte parking. Is het
werkelijk dat wat we willen?!

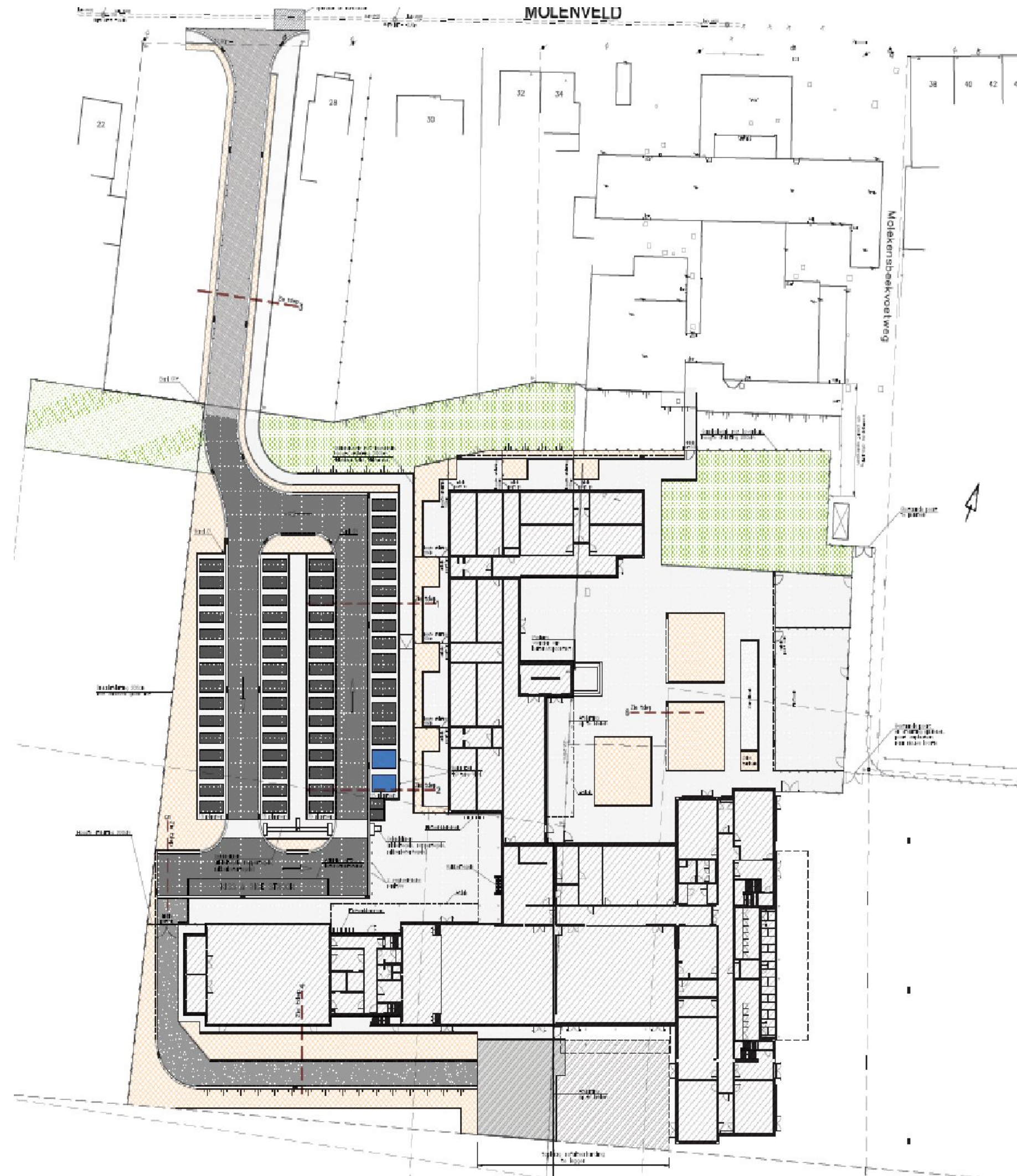


Gemeente
Zemst









Tips gevraagd

Bij opstart schoolstraatzones.

Doel:

- twee (of meerdere) scholen in één klap
- gemotoriseerde ouders weren uit volledige woonzone rond school



Vragen?
Suggesties?

bedankt